




Emploi du temps modulable appliqué à " l'école de l'image ® " *version Journal Télévisé*



	LUNDI	MARDI	MERCREDI	JEUDI	VENDREDI
MATIN	Arrivée d'ABC Caméra "l'école de l'image"®	Courte révision des ateliers de la veille, vérification des carnets.	Courte révision des ateliers de la veille, vérification des carnets.	Courte révision des ateliers de la veille, vérification des carnets.	Enregistrement du générique de fin du film souvenir avec les enfants.
	Déchargement des matériels avec les enfants. Installation dans la salle prévue.	ATELIER "Cadrage" Explication de la règle des tiers	ATELIER "Micro-trottoir" Explication de la technique	ATELIER "Droit à l'image" Explication de loi	Contrôle des connaissances et des acquis par une courte évaluation écrite.
	Présentation d'ABC Caméra "l'école de l'image"® Distribution des badges, des livrets et des casquettes	ATELIER "Plateau d'interview" Entraînement à la technique d'enregistrement de l'interview	TOURNAGE Les micros-trottoirs dans la rue 	ATELIER "Sémiologie de l'image et du son" Analyse et critique de film	Correction des évaluations Vérification des livrets d'accompagnement.
	ATELIER "Conférence de rédaction" Synthèse des questions de l'interview et des micros-trottoirs	ATELIER "Sémiologie de l'image et du son" Analyse et critique de film		ATELIER "Présentateurs" tournage Enregistrement des présentateurs	Reconditionnement des matériels dans la remorque.
APRES-MIDI	ATELIER "Petits matériels" Présentation des matériels de tournage et premières manipulations	TOURNAGE de l'interview Prise de vues d'illustration 	ATELIER "Dérushage" Visionnage des rushes des micros-trottoirs	ATELIER "Météo" Chaque élève présente le bulletin météo "comme à la télé"	Préparation de la salle de projection en vue de la diffusion du film. Remise des diplômes.
	ATELIER "Prise en main du caméscope" Découverte et manipulation du caméscope		ATELIER "Présentateurs" préparation Ecriture du texte des présentateurs Choix des présentateurs	ATELIER "Publicité" tournage Enregistrement des publicités 	Diffusion de l'intégralité du film destiné aux parents et enfants en présence si possible des personnes interviewées et d'éventuels autres invités.
	ATELIER "Vidéo/Cinéma" Discussion autour du cinéma et de la vidéo		ATELIER "Publicité" Préparation Choix du produit, de la marque et du slogan		Bilan de la semaine avec l'enseignant et les enfants.
					Départ des animateurs d'ABC Caméra "l'école de l'image"®